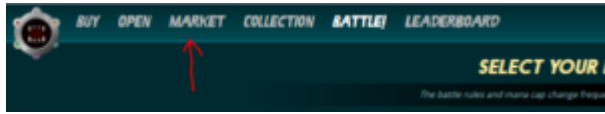
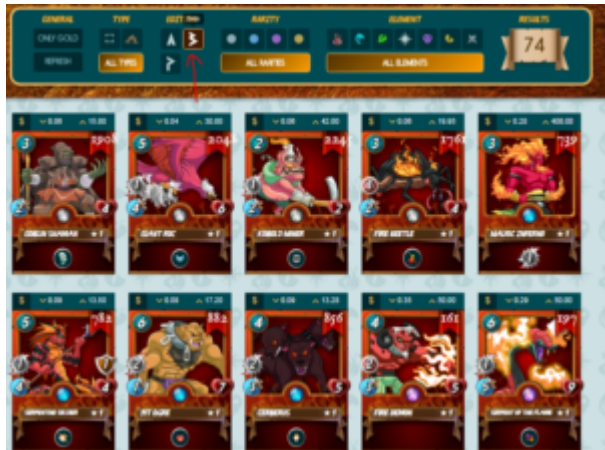


How to trade steemmonsters cards

ကြိမ်နံ့တော့ Steemmonsters ဂိမ်းကစားဖို့ပဲ ဝေ့ဟာနေတယ်။ ပိုက်ဆံ ဘယ်လိုလောကုမယ့် ဝေ့ဟာနေတယ်။ ဒါပေမဲ့ ဘယ်လို အရာငါးအဝယျုမလဲ ဆိုတာကို မေ့ဟမိဘူး။ အခုဝေ့ဟာပေတာမှာ ဖုတ်စွဲတယ်။ ဝေ့ဟာပုံမှာ ပျံတာသလို market ဆိုတဲ့နေရာကို နိဗ္ဗိကွါ။ ဖုတ်နဲ့သုံးတာ ဆိုရင်တော့ ညာဘက် dropdown menu ကို နိဗ္ဗိကွါနဲ့ context menu ဝေ့ဟာပုံမှာ ဖုတ်စွဲတယ်။ အဲဒီအထဲက market ကို နိဗ္ဗိကွါ။



Edition ဆိုတဲ့နေရာမှာ beta ကို ရွေးပါ။ အဲဒါဆိုရင် beta ကဒ်ဝေ့ဟာပုံမှာ ဖုတ်စွဲတယ်။ အဲဒီအထဲက ကိုယ်ဝေ့ဟာငါးခွဲ ကဒ် ဝေ့ဟာနဲ့နံ့ကို စာဖတ်ကညာပါ။



Giant Roc ဆိုရင် cards တစ်ခုကို 0.04 တန် ဝေ့ဟာရိပ်ပါတယ်။ Malric Inferno ဆိုရင် 0.28 တန် ဝေ့ဟာရိပ်ပါတယ်။ ဒါက အနည်းဆုံး ဝေ့ဟာငါးခွဲပါ။ အမ် ဘားဆုံး ဝေ့ဟာ ဝေ့ဟာက ဝေ့ဟာ ၄၀၀ ဖုတ်စွဲတယ်။ ကြိမ်နံ့တော့ ပုံမှာ နံ့ရင် Common card လေးခုနဲ့ Rare card တစ်ခု ရေလဲရိပ်ပါတယ်။ အဲဒီလိုဆိုရင် အားလုံးပေါင်း လိုကွင်တော့ တစ်ဝေ့ဟာပုံမှာ ဖုတ်စွဲပါ။ ဒါပေမဲ့ ကံကောင်းရင်တော့ Epic, Legendary, Gold foil စတာ ဝေ့ဟာရိပ်ပါတယ်။ Epic summoner ဆိုရင် ၂.၅ ဝေ့ဟာလောကု နှိတ်တယ်။ Legendary ဆိုရင်တော့ ၅ ဝေ့ဟာလောကု နှိတ်တယ်။ Epic Xander Foxwood ဆိုရင် 2.45 ဝေ့ဟာတနှိတ်တယ်။ Legendary Angel of Light ဆိုရင် ၄.၃၇ ဝေ့ဟာတနှိတ်တယ်။ Lord of Darkness ဆိုရင် ၃.၇၅ ဝေ့ဟာတနှိတ်တယ်။

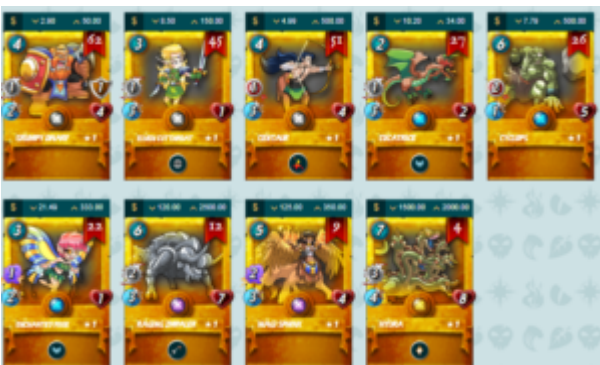
Epic card ကြောင့် စေ့စပ်စေရန် မနည်းနည်းပါဘူး။ Epic, Legendary နဲ့ Gold card ကြောင့် အစဉ်အကျဉ်းပျံ့နှံ့မှုပိုများလာတယ်။ Gold card ကတော့ ဘယ်လို rarity မှာမဆိုရိပ်စွဲပါတယ်။ Common ဆို လvl 4 ကော်ာပျံ့နှံ့ပေးတော့ rare ဆိုရင် lvl 3 ကော်ာပျံ့နှံ့ပါတယ်။ သူက card တစ်စုံတစ်ရာကို တစ်နှစ်ရိပ်စွဲနေတာပါ။ နောက်ထပ်ကတော့ gold ပျံ့နှံ့နေလို့လဲ ပိုတစ်နှစ်ပေးပါပါတယ်။



[Epic](#)



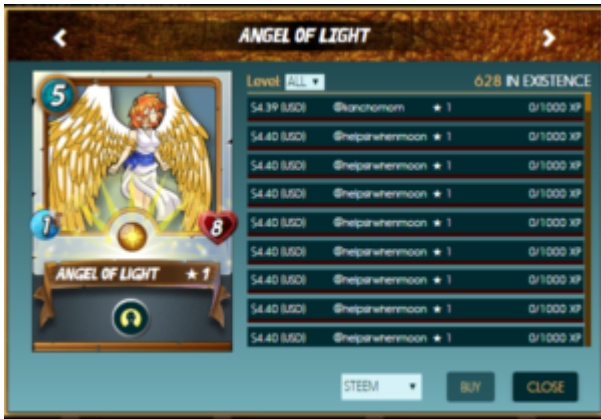
[Legendary](#)



[Gold Foil](#)

Gold Foil ကြောင့်ကတော့ စေ့စပ်အဖွဲ့ဆွဲရတာပဲ။ အဲဒါကတော့ ဘယ်လိုရာဇဝင်ရမလဲ ဆိုတာကို ပျံ့နှံ့မှုပိုများလာတယ်။

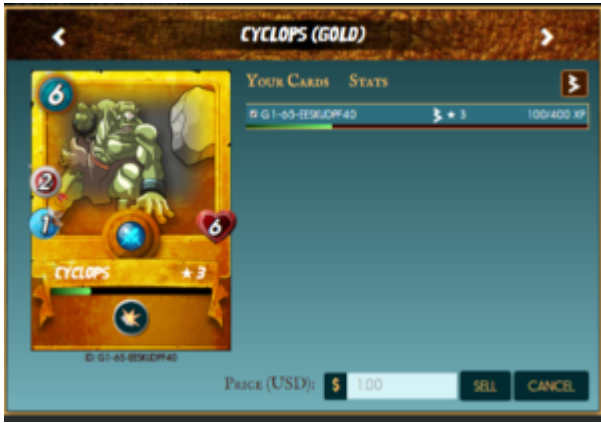
ောရာငြိုးတဲာ်နောရာမ္မာ နညးဝဲးနွစူညးဝဲးရိဝဲးပါတယဝဲး။ ပထမတစူညးဝဲးကောတာ့
 သူမ်ာ်ောရာငြိုးတဲာ်ေဗျးထကဝဲး အနညးဝဲးငယဝဲးေလံာ်ာ့ောရာငြိုးပါ။
 ဒုတိယနညးဝဲးကောတာ့ သူမ်ာ်ောရာငြိုးတဲာ်ေဗျးထကဝဲး အနညးဝဲးငယဝဲးမ္မာပါ။
 ပထမနညးဝဲးကောတာ့ ချမနဝဲးချမနဝဲးောရာငြိုးထကွါလိမဝဲးမယဝဲး။
 ဒုတိယနညးဝဲးကောတာ့ အခိ်နနညးဝဲးငယဝဲးေစာငြိုးရမယဝဲး ဒါေပမဲ
 ပိုက္ခိ်ပိုရမ္မာချဖစါတယဝဲး။



ဥပမာ AOL ကိုောရာငြိုးမယွိုပါစို။ 4.38 ေလာက္ခောရာငြိုးမယွိုရငြိုး
 ဝယွိုရိဝဲးလာတာနဲ တနဝဲးချပီးေတာ့ ဝောရာငြိုးထကွါချဖစါတယဝဲး။ ဒါမ္မမဟုတဝဲး
 သိပဝဲး အလံာ်ေလိုဘူးဆိုရငြိုးေတာ့ ၄.၄ ေလာက္ခထားေပးပါ။



Gold card Cyclops ကိုောရာငြိုးယွိုပါစို။ သူ့အေပငှကို ကလစိုဝဲပွိုက္ခါ။
 ေနာက္ခန္ဓာဝဲးမ္မာကောတာ့ ေလးေထာငြိုးက္ကကဝဲးေလးကို အမ္မနဝဲးချခန္ဓိကဝဲးချပီး
 Sell ကိုနိဝဲပွိုက္ခါ။



Price (USD) ဆိုတဲ့ နေရာမှာ ကိုယ့်ရဲ့ ချေးကို ထည့်ပြီး Sell ကို နှိပ်ပေးပါ။