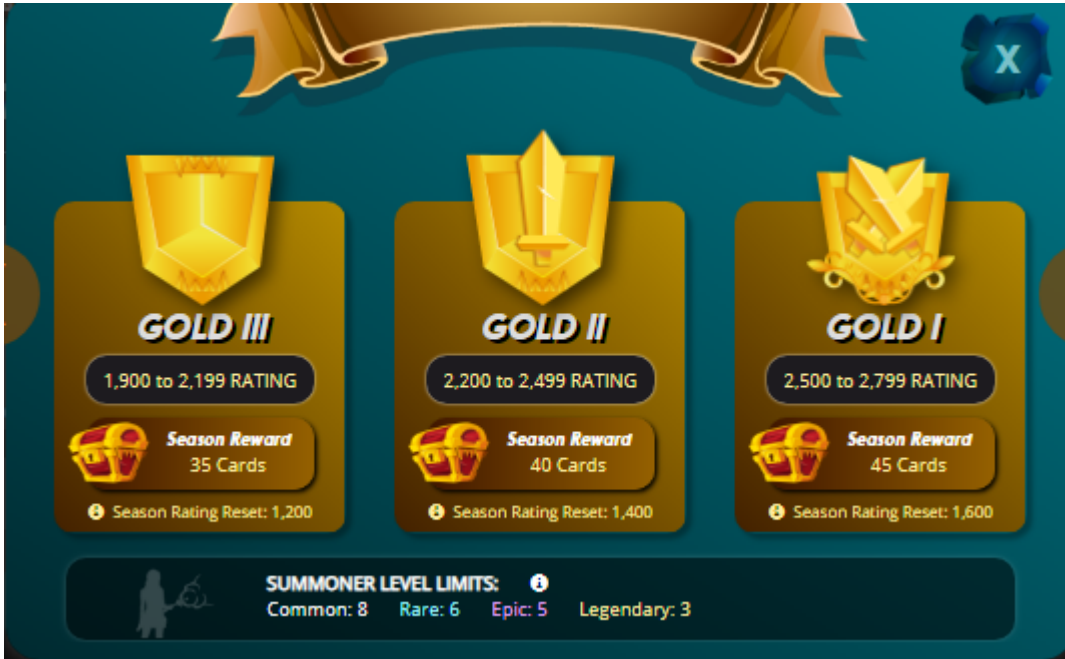


Gold III ကို ရောက်ချပနချပပီပေါ့ တစ္ဆါ



ဒီတစ္ဆါလဲ Gold III ကို ရောက်ချပနချပပီ။ ကြိန်တော့ life summoner က rare level ၆ ချဖစနေတဲ အတြက Gold III ကို တော့ အလြတ္ကူရေကိငြါတယ။ အုခး စပရောတြနဲ ကေတဲ မေရကိငြါဘူး။ ဒါပေမဲ level ၄ rare summoner ရိဝရငဲတော့ Gold III ကို ရောက်ကိငြါတယ။ အဲ ဒီထက နီမ ဝဲနရငဲတော့ ရေကိက မလြတ္ပါဘူး။

ကြိန်တော့မှာ level ၄ rare summoner က စပရော နွစွမှာ ရိဝပါတယ။ မီးနဲ သစ္က ဝဲတြမှာ ရိဝတာပါ။ သစ္ကေတဲ Spirit of the forest လယွယ ၂ ပါရိဝတဲ အတြက ပိုကောငဲးပါတယ။ Fire ကေတဲ ထပချညဲးရီးမှာပါ။

Death နဲ water ကေတဲ level 3 summoner ပဲရိဝပါတယ။ တစ္ဆါနီမ ဝဲနတာပေါ့။ သူတို့ပါ လယွယ ၄ ချဖတြးရငဲတော့ Silver မှာ ဝဲအးဝဲအးဝဲဆးဝဲဆး ကစးလိုရပါပီ။ ဒီထက နီမ ရငဲ ဆော့လိုရပါတယ။ ဒါပေမဲ ပဲစာတြမှာ အရဲးပေးရတာ မာလာ ပါလီမယ။

Gold ဝေရာကူငွေ ရတဲ့ ဆု ဝေဖွားဝေကြက မ်ားလာမလားလို့ တင်ပြနေကြတာပါ။ ဒါပေမဲ့ ဒီထက်ပိုတက်ကလဲ ကိုယ့်ဝေပရောက အဆင်ပြေမိမိပေးနေတာ တွေ့ မရဘူးပေမယ့် ဝေနေတယ်။ ရာသီကုန်ကုန်နီးမှပဲ တင်ပြတာမယ့်လေ။ Silver III မှာတုန်းက quest ကစားရင် ၅ ကန့်ပါတယ်။ Silver I မှာ ဆိုရင် ဘယ်လောက် ရမလဲ ဆိုတာ သိပ်ပေးမိ ပါပေမယ့်။ Quest ကေတာ့ ညက်မှ ကစားလို့ရမှာပါ။ ကစားပေးမှပဲ pack ဘယ်လောက်ရတယ် ဆိုတာကို ပေးပေးပေးပါတာမယ့်။ ဝေအာကြ ပဲလေးကေတာ့ စိတ်ဝင်စားစရာ ဝေကောင်းလို့ တင်ပေးလိုက်တာပါ။ ဖြစ်နေတာဖြစ်နေတာပါ။ ပေးရင် comment ဝေကြလဲ ဝေပေးဦးနော်။

<https://steemmonsters.com?battle=ff2b271017936fa5c19d05bc2d3927b1ab2abe81&ref=mmunited>

နောက်ပိုင်း အချစ်အားအလဲ တွေ

အချစ်အားအလဲ ဝေကြကေတာ့ အချစ်အားအလဲ ရှိနေမှာပါပဲ။ ဒီ တစ်ကေတာ့ ဝေကောင်းတာနဲ့ မေကောင်းတာနဲ့ တဲပေးပါတယ်။ WordPress ၅.၀ နဲ့ အတူ Gutenberg ကို ပံ့ပေးအေးနဲ့ သုံးလာပါတယ်။ သုံးလို့တာ ပိုကောင်းလာပါတယ်။ Steempres ကလဲ gutenberg ကို support လုပ်ပေးတာ သုံးရတာ ပိုအဆင်ပြေလာပါတယ်။

Gutenberg နဲ့ ပစ္စည်းပေးပေး လေ့လာစရာဝေကြတာ အမ်ားအား အား ရှိပေးသေးတယ်။ တွေ့ကြုံပေးပေးတာ လေ့လာလိုရတာမှာပါ။

မေကောင်းတဲ့ အချစ်အားအလဲကေတာ့ SM က quest လုပ် အခွင့်အလမ်း အရ beta version က ကောင်းကြကို ပေးပေးပေးပေး အခုအခွင့်အလမ်းက Rewarded Edition က ကောင်းကြကို ထုတ်ပေးပေးပါတယ်။ အရ booster pack တွေကို ငါးခုပေးပေး

အခုအခါနွားတော့ တစ်ပုံရပါတော့တယ်။ သူကတော့ league နဲ့ လိုက်ပျံပီးတော့ ပေးတာပါ။ League ပျံမငဲ့တဲ့ သူက card ပိုရပါလိမ့်မယ်။ Reward farming လုယ့်မရေအာငဲ့ တားတဲ့ သေဘာပါ။ အဲဒီအကြက နဒေတြ ပိုဝယ့်လိုလာပါတော့တယ်။

စပရော့ တိုင်းမှာ ကဒေတြ လယွယပျံမငဲ့တာတွေ ရိုင်းနဖို့ လိုအပ်နေပါတော့တယ်။ ဒါမလဲ ဝယ့်အားမားလာမှာပျံဖွါတယ်။ နောက္ကစွါကတော့ အနညးဆုံး ငွေပျံပနပျံညးပေးနိုငွေ ပမာဏက နှစ်ပျံဟငွေလိုကွါတယ်။ သရဲ ငွေခါငွေဆာငွေ damage ငွေလွဲခံမးက သူညကို မေရာကတော့ပါဘူး။ အနညးဆုံး ၁ မှာ က်နနေမှာပျံဖွါတယ်။ ဒီအခါက အဆင့်နီမို့ တိုကွေတြမှာ မြနးစတားတွေ မပါဝငွေ ပျံဖွါတော့ကို ရွာငွေခိုငွေစမှာ ပျံဖွါတယ်။

ရာသီကနွားတော့ ဘီတာ ကဒေတြကို ပေးဦးမှာပျံဖွါတယ်။ အဲဒီအကြက ရာသီကနွား ဖလားတငွေတြကလဲ အသုံး ဝငွေနေဦးမှာပါ။ ဘူစတာ ပက ရတာတွေကတော့မားသားတယ်။ ပက္ကစွါမှာ ကနွစွါပဲ ပါမယ့်ထငွါတယ်။ ဒါဆိုရငွေတော့ ကဒေတြ ဈေးက ထောငွက္ကမယ့်ထငွါတယ်။

SM

ကဒွ်ားပေါငွေစပပျံခငွေ

အခု Steemmonsters ရာသီသစွစမှာ စညးမ်ညးအသစေတြ ထပပေါငွေ ထညးလိုက္ကယ့်တာ SM ကစားတဲ့သူတိုင်း သိနကမယ့် ထငွါတယ်။ တက္ကယ့် တစေယာကေယာက ကစားထားတာကို အျား တစေယာကွါ လဲလို့လိုက္ကယ့် ဆိုရငွေ အဲဒီလူက ငါးရက အတြင်းမှာ ကစားလို့ မရပါဘူး။ ဒါပေမဲ့ လကို့ ရိုင်းနတဲ့ ကနွစွါနဲ့ ပေါငွေမယ့်ရငွေရာ ဘယ့်ပျံဖွါမလဲ။ အဲဒီ အေနကငွေကို သိခို စမးသယွးပါတယ်။



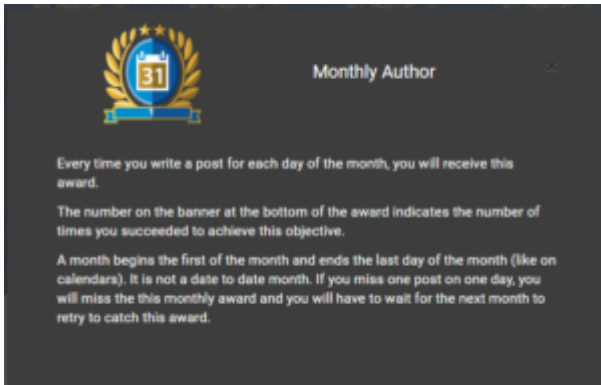
အဲဒီ စမားသပ္ပာယ်က ဘယ်လိုပဲ ဖြစ်မလဲ။ အပင်ကပုံက မေပါးဝေးရသေးခင်ပုံပါ ဝေးအာကပုံကတော့ ဝေးပါးဝေးပါးပျံ့ပျံ့သားပုံပျံ့ပျံ့တယ်ပဲ။ အပင်က ပုံမှာ ကြံနဲ့တော့ရဲ့ lvl 6 ရိပ်တဲ့ Divine Healer ကို လက်ကိုင် အခါနဲ့ ကစားလို့မရသေးတဲ့ ကန့်သတ် ဝေးပါးဝေးပါးပျံ့ပျံ့တယ်ပဲ။ ဝေးအာကနဲ့ ဘယ်ကွာ နာရီပုံလေး ပါပါတယ်။ အဲဒီ ကဒ် နဲ့ ကို ဝေးပါးဝေးပါးလိုက်ပါ။



ဝေးအာကပုံမှာ နှုတ်ညှပ်ပါ။ ဝေးပါးဝေးပါးပျံ့ပျံ့သားကနဲ့ နာရီပုံလေး မပါတော့ပါဘူး။ အဲဒါဆို သုံးလိုရတယ်ပဲ။

ကြံနဲ့တော့ ဒီအခါ ကို သိပျံ့တဲ့ ဝေးအာကတော့ ဝေးကြက သုံးပျံ့သားကဒ်တွေကို ဝယ်ယူ ပျံ့နာမရိပ်တော့ဘူးထင်တယ်။ အဓိက ကံတဲ့ ကဒ်တွေကို ပဲ ကစားဖို့ ပိတ်ထားပါတယ်။ တကယ် ကိုယ့် အဓိကကံတဲ့ ကန့်သတ် ဝေးအာကပုံ ကန့်သတ် ဝေးပါးဝေးပါးမယ့်ရင်တော့ အရင်တိုင်းပဲ ဝေးစာပျံ့ရလိမ့်မယ့် လိုထင်တယ်။ ဆိုလိုတာက လယွယ် အုမင်းဆုံး ကန့် cool down လိုက်နာဖို့လိုပါတယ်။

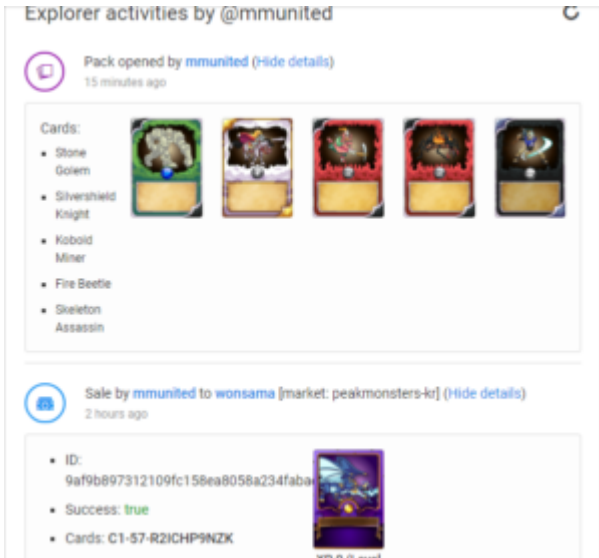
ကြေးမီကြေးရာ ရေးမီရေးရာ



ဒီနေ့တော့ ပဋိပတ္တိမှာ လိမ္မော်ပွင့်ပွင့်မူးနေတာနဲ့ ပိုစတင်မတင်ဘဲ ချဖတ်တော့ဘူး လို့တော့ထင်ထင် ယူဆနေတာ။ နောက် အစဉ်လာ မပ်ကွက်က ဦးမှ ပါလို့ ကြေးမီတာနဲ့ ဒီပိုစတင်ကို ရေးလိုက်တာပါ။ အင်္ဂလိပ်တော့ assorted လို့ခေါ် မလားပဲ။

အဆိုလူကြေက နေ့တိုင်းနီးပါးပိုစတင်တင်တာပဲ။ ဒါပေမဲ့ monthly author badge ကို မရဘူး။ ဘာလို့လဲ။ ကြိမ်တော့တို့က ပိုစတင်တင်တာပဲ ၂၄ နာရီအတွင်းဆိုရင် ချပီးချပ်လို့ထင်နေတာ။ ဒါပေမဲ့ မဟုတ်ဘူး။ Steemit board က UTC+0 နဲ့ ကြေပေးတာ။ အဲဒီတော့ မနက် ၆ နာရီ ၃၀ ကနေ နောက်နေ့ မနက် ၆ နာရီ ၃၀ ကို တစ်ကွက် သတ်တယ်။ အဲဒီနားထဲ တင်တော့ monthly author ရမယ်ပေါ့။ သိပ်တော့ မလွယ်ဘူး။ ကြိမ်တော့တော့ တစ်ပဲရသေးတယ်။

နောက်က peakmonster နဲ့ပတ်သက်တယ်။ ကြိမ်တော့က ကဒ်ကြေ ရောငှားထားတယ် ဆိုပါစို့။ တစ်တစ်လမှာ ပိုကံကော့ ဝင်တယ်။ ဒါပေမဲ့ ဘယ်နေ့ ရောငှားကြားမွန်း မသိလိုက်ဘူး။ နောက်ကော့ကော့ ဘာတာ ပတ်ပတ် ဖြစ်နေတုန်း လိုက်သားတယ်။ ချပေးရော ဖြစ်လိုက်ရော ပတ်ပတ် ချပေးသားချပေး။ ဘာ ကဒ်ကြေ ရသလဲ ဆိုတာ မသိတော့ဘူး။ အဲဒီလို ကြေ ချဖတ်ရင် peakmonster မှာ ကိုယ့်ရဲ့ activity ကြေကို ရှာဖွေညှိလို ရပါတယ်။ မိမိ ရဲ့ နာမည်အောက်မှာ my explorer ကို ရှာချပေးတော့ နိမ့်ပတ်နာမည်လိုက်။ မိမိရောငှားထားတဲ့ ကဒ်ကြေရာ၊ မိမိ ဖြစ်ငှားထားတဲ့ ပတ် ရတဲ့ အကော့ကြေကိုပါ ချမနေမှာ ချဖတ်တယ်။ peakmonster ရဲ့ အားသာချက်က နောက်ကော့ကော့ ဝင်ကြေ မြန်းစားကြေကို စူးစူးချင်းချင်းထဲမှာ ထည့်ချပေး တစ်ထဲ ငြေငြေလို့ ရတာပဲ။ steemmonsters မှာဆိုရင် ငြေငြေရတာက တစ်ကော့ငှားစီကိုပဲ ခေါ်လိုရပါတယ်။ အကော့ငှားနားနား ဝင်ကြေ အခါရမေးကုန်တယ်။



peakmonster မှာ တိုက်ပွဲကြိုက်လဲ ရှာ ဖြစ်ကည့်လို့ရပါတယ်။

Life Splinter

အေဟနကကဒ်းလေ့လာသုံးသပ်ချစ်

ကဒ်း

Life စပရောကေတာ့ ကြံနဲ့တော့ရဲ့ အဟနကိုကွဲး စပရော တစ္ဆပဲပျစွါတယ်။ သို့မဟုတ် ဘာကြောင့် အားသာခံရလို့ဝေနေသလဲ ဆိုတာကို လေ့လာဖွဲ့ကည့်ဖွဲ့ကရေအာဝ...။

1. သုံးထပ် Heal လုပွဲ ရပါတယ်။
2. Summoner မှာ မြန်မာ့စတားကြောင့် ဒီကဒ်းက ထည့်ပေးနိုင်တယ်။ အနီးပစ္စ အဝေးပစ္စကြောင့် တစ်ကဒ် အလတ်ပျစွါအာဝ လုပွဲတယ်။
3. လယွယ် အနိမ့်မှာထဲက မွှေးမြှေးအားကို လေ့လာနိုင်တယ်။
4. နောက်ကွဲး ကေတာ့ သေပိးသား မြန်မာ့စတားကို ပျစွါနဲ့စတားပါ။ ပျစွါနဲ့ လာတဲ့ အခိန်မှာ ကြေးက ၁ ပဲရိပေမယ်။ သို့မဟုတ် မြန်မာ့ရည် က နှစ်တိုး လာပါတယ်။ သို့မဟုတ် ပဲတိုးတာပါ။ ဥပမာ Defender of truth ကို ပျစွါသကဲ့သို့ ကြေးလို့ကွဲ အခိန်မှာ သို့မဟုတ်

- ဒိုင်နိုဆော့က ၆ ခုဖွဲ့ပြီးပါတယ်။ အရေအတွက်က ၄ ပဲရိတ်ပါ။
၅. သူ့ရဲ့ လှုပ်ရှားမှုပုံစံက ကိန်းစပ်ရတာ အားလုံးထက် သာပါတယ်။
 ၆. Damage ကို ၂ အထိ ပေါင်းပေးနိုင်ပါတယ်။



အားသာချက်တွေ ပေါ့ပျော့ပျော်ပြီး သြားရတာ အားနည်းတဲ့ကံတွေကိုလဲ ပေါ့ပျော့ပျော်ပါ။

၁. ရန္သူကို ခေတ်မီအောင် တိုက်ခိုက် အကောင်အထည်ဖော်ပါ။
၂. ရန္သူကို အဆိပ်ဖျက်ပေးတဲ့ မြန်မာ့စတား မရိတ်ပါ။
၃. ရန္သူရဲ့ တိုက်ခိုက်မှုကို တနင်္ဂနွေပုဒ်က ခိုအောင်း မြန်မာ့စတားမရိတ်ပါ။
၄. ရန္သူကို မူးစေနိုင်တဲ့ မြန်မာ့စတား မရိတ်ပါ။
၅. ကိုယ်တို့ဘက်ကို ခြေလှမ်းပေးပေးနိုင်တဲ့ မြန်မာ့စတားမရိတ်ပါ။
၆. ရန္သူရဲ့ ခြေလှမ်းကို ခြေလှမ်းပေးနိုင်တဲ့ မြန်မာ့စတားမရိတ်ပါ။

အဲဒီတော့ အချားသူတွေအပေမဲ့ မူတည် မနေပဲနဲ့ ကိုယ်တို့ဘက်ကိုယ် တွေ့ကြုံ တည်ဆောက် ပုံစံပေးပါတယ်။

ရန္သူရဲ့ တွေ့ကြုံမှုကို တိုက်ခိုက်လား။ နောက်တိုက်ခိုက်လား။ အနီးကပ်စွာ၊ အဝေးပစ်ခတ်၊ မွှေးတိုက်ခိုက်လား ဆိုတာကိုပဲ စဉ်းစားဖို့လိုအပ်ပါတယ်။

သူ့ကို natural မြန်မာ့စတားတွေနဲ့ တဲြဆော့ရတာတွေ အတော့ ပျော့ပျော်စွာ သြား ပါတယ်။ ဥပမာ hydra နဲ့ တဲြဆော့ရတာ ခြေလှမ်းပေးပေးပေး ပျော့ပျော်လို့ရသလို ရန္သူတိုက်ခိုက်မှုကို တနင်္ဂနွေပုဒ် တာနဲ့ ရန္သူက တိုက်ခိုက် နဲ့ ကိုယ် တနင်္ဂနွေပုဒ်က ခိုအောင်း ပြန်ပါ လုပ်ပေးပါတယ်။

Earth

Splinter

ကို

ေလ့လာသုံးသပ်ခြင်း

Earth Splinter ကလဲ သုံးတူငွေတော့ ကစားလို့ ဝေကောငွေပါတယ်။ Lyanna Natura က အစွမ်းကော့ မြန်စတားေတြရဲ့ ဝေသုံးကို ဝေပါငွေထည့်ပေးတာပါ။ ဒီအခါ ကလဲ တို့ကွဲကို အလွည့်အေပုဟငွေပုဖွားေစနိငွေတယ်။

သူရဲ့ အားသာင်ကေတြက ဘာေတြမ်းပုဖွယ်။ မိမိကိုယ့် ဝေသုံးပုနပုဖွယ်နိငွေ မြန်စတား နှစ်ေကောငွေပါတယ်။ Flesh Golem + Earth Elemental

သူမ်းကို ဝေသုံးပုနပုဖွယ်နိငွေ မြန်စတား တစ်ေကောငွေပါတယ်။ Spirit of the Forest

သူမ်းရဲ့ ဝေသုံးကို ဝေေလုံးနိငွေ မြန်စတား တစ်ေကောငွေပါတယ်။ ဒီစွေ့ေပါငွေလိုကေငွေ ဝေသုံး ကြာပုစားခိက ၂ ပုဖွယ်ပါပီ။

ရန္တရဲ့ ဝေနာက္ကံ မြန်စတားကို ဝေမ္မာ့ တိုက္ခိက နိငွေတယ်။ Rixxie level ၄ မှာ Tramble စေပါတယ်။

အဲ့ဒီအခါ ကလဲ တို့ကွဲကို အလွည့်အေပုဟငွေပုဖွယ်ငွေတယ်။ Tramble ဆိုတာကော့ ကိုယ့်ကိုယ့် ရန္တ မြန်စတားေသသားခဲေငွေ ကိုယ့် သူေနာက္ကံမြန်စတားကို တိုက္ခိေပါတယ်။ တကယ့် ရန္တ မြန်စတားေတြက ဝေသုံးနညးေနခဲေတယ့်ေငွေ သူတစ်ေကောငွေနဲ့ ပဲေသိမ်းနိငွေ အေအေးမီးပါ။

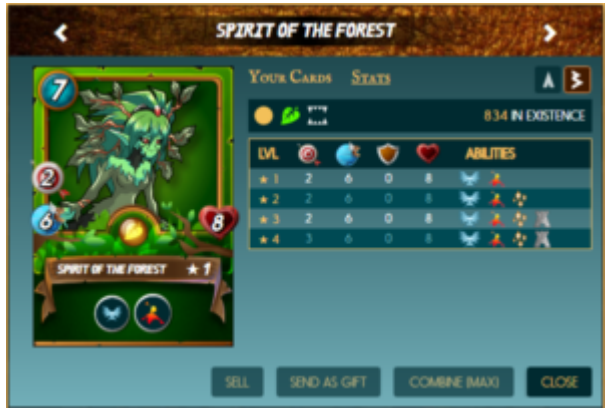
ရန္တကတို့ ကွဲကြာေငွေ တုနပုနိကွဲ (retalitate) မြန်စတားတစ်ေကောငွေပါတယ်။ အထူးေပုဖွယ် ရန္တရဲ့ damage နညးေတွဲ အခိန္နာ အလွည့်ေပါတယ်။

အားနညးေခိကွဲး
Flesh Golem ရဲ့ လယွယ် ၇ မှာမှ ရန္တရဲ့ ဝေမ္မာ့ေကို ေလုံးေေမ္မာပါ။ ဗုကားထဲေတော့ ဘယွန်စတားမှာမှ ဝေမ္မာ့ ေလုံးေတာမပါဘူး။ အခိက ထားတို့ ကွဲမဲ့ မြန်စတားပုဖွယ် Goblin Sorcerer က ဝေသုံးအလွည့်ေပါတယ်။

Stone Golem က ခံစေွာ ဝေကောငွေေပမဲ့ သူရဲ့ damage က အလွည့်ေပါတယ်။ Death Splinter နဲ့ ေတြေငွေ ဒုကေေရာက္ကာ ပုဖွယ်တယ်။

ေမ္မာ့စွမ်းကို တနပုန နိငွေ အေကောငွေ မပါသလို အဆိပွေေေတေ အေကောငွေ မပါပါဘူး။

Spirit of the Forest က နိုင်ငံခြားကာကိုပေးနိုင်ခြင်းပမဲ နေ့နား လယုယုန်မှ ပျစစခြ်နေတာက အေတာနီးပါတယခြ်။



အဓိက အားထားရမှာကေတာ့ Spirit of the Forest ပျစစပါတယခြ်။ ရိဝဲခဲရငခြ်ေတာ့ Level ၂ ကေနစပြီး ခေ်းပျစညခြ်တာနဲ့ ခေ်းငခြ်းတိုက္ကကို လုပို့ငခြ်နေပါပုပီ။ အျခားခေ်းငခြ်းတိုက္နွဲ အေကာငခြ်ေတာ့ မရိဝဲပါဘူး။ နေ့နားစခြ်ေကာေွေတာ့ Goblin Sorcerer ပဲပျစစပါတယခြ်။ သူ့ရဲ့ ဓေ်းအရမခြ်းကို စြမခြ်းပါတယခြ်။ သူ အနိငုနိငွဲ စပလငွာကေတာ့ death စပလငွာပဲပျစစပါတယခြ်။ Twisted jester ကို အဓိကထားပုပီး ထိနခြ်းခိပို့ငခြ် ရပါပုပီ။ ပုပီးေတာ့မှာ sneak, snipe စတာေတြကို သုံးပုပီး ရန္တုကို အမ့ညခြ်ေခြ်ေခြ်လို ရပါတယခြ်။

Steemmonsters

ရဲ.

စညခြ်းမ်ညခြ်းအသစွ်းား

ဒီပိုစခြ်းမှာကေတာ့ အခုလကိုဝဲ ရာသီ ၃ ခုေျမာကွာ အသုံးပျပေနေတဲ့ စညခြ်းမ်ညခြ်း အသစခြ်ေတြကို ခေ်းသားသြားမှာပျစစပါတယခြ်။

Aim Ture: အနီးပစခြ် နဲ့ အေဝးပစခြ်ေတြရဲ့ ပစွတွဲးေတြ အကုနွံး ပစွတ္တို ထိပါတယခြ်။ အဲ့ဒီအတြကခြ် dodge, flying စတဲ့ စြမခြ်းရညခြ်ေတြက အသုံးမက်ပါဘူး။ အျခား mana တူပုပီး ခေ်းမ်းားတာပဲပျစစခြ်ပျစစခြ် damage မ်းားတာပဲပျစစခြ်စိုခဲရငခြ် အဲ့ ဒီအေကာနွို ဦးစားေပေးေခြ်းမ်ယုငခြ်ပါတယခြ်။

Back to Basics: မြန်မာ့စတားတြေ့၊ စွမ်းရည်တြေ့ အကုန်းရုံးပါတယ်။ ဥပမာ ခေတ်ခွဲပျံ့မာခွဲတိုက်ခွဲ စွမ်းရည် သူတို့ဆီမှာ ရိပ်နေတဲ့ ခေတ်ခွဲ၊ dagame၊ ခိုင်ခွဲကာ ခေတ်ခွဲကတော့ မဆုံးရုံးပါဘူး။

Lost Legendaries: Legendary မြန်မာ့စတားတြေ့ကို တိုက်ခွဲမှာ ပါဝင်ခွဲပျံ့ပါဘူး။ ဒါကတော့ ရွတ်ခွဲပါတယ်။

Melee Mayhem: အနီးကပ် တိုက်ခွဲ၊ မြန်မာ့စတားတြေ့က ဘယ်နေရာကဆိုတိုက်ခွဲတယ်။ သာမန္တားပျံ့ခွဲဆိုရင် sneak လုပ်ခွဲ စွမ်းရည်မွှာ ခေတ်ခွဲ မြန်မာ့စတားတြေ့ကို တိုက်ခွဲပါ။ အဝေးပစ္စည်း မြန်မာ့စတားတြေ့ အစား အနီးကပ်ခွဲ အကောင်ခွဲကို ဦးစားပေး ခေတ်ခွဲပါတယ်။

Rise of the Commons: သာမန် (common) နဲ့ ရှားပါး (rare) မြန်မာ့စတားတြေ့ကို တိုက်ခွဲမှာ သုံးလိုရမှာပျံ့တယ်။ Epic နဲ့ legendary မြန်မာ့စတားတြေ့ကို သုံးလိုမရပါဘူး။

Silenced Summoners: Summoner ခေတ်ခွဲက ခေတ်ခွဲ buffs ဒါမှမဟုတ် debuffs ခေတ်ခွဲ မပါတော့ပါဘူး။ ဒီပဲခေတ်ခွဲမှာတော့ ဘာ buff, debuff မှ မပါတဲ့ summoner ခေတ်ခွဲကို သုံးတာက မနှာ တစ်ပုံ ရေပပါတယ်။

Standard: ရိုးရိုး စွမ်းရည်တြေ့ အတိုင်းပဲ ပိုင်းပါတယ်။

Super Sneak: အနီးကပ်ခွဲ မြန်မာ့စတားတြေ့ အကုန်းက ခေတ်ခွဲ က အကောင် တိုက်ခွဲတယ်။ အဲဒီတော့ ခေတ်ခွဲမှာ shield ပါတဲ့ ခေတ်ခွဲ ဒါမှမဟုတ် heal လုပ်ခွဲ ခေတ်ခွဲ ထည့်ထားဖို့လိုပါတယ်။ damage ထည့်ပေးနိုင်ခွဲတော့ ခိုင်ခွဲ အခြေခံအလမ်း ပိုင်းပါတယ်။

Target Practice: အဝေးပစ္စည်းခွဲ၊ မြန်မာ့စတားတြေ့ အကုန်းမှာ ခေတ်ခွဲပစ္စည်း စွမ်းရည်လာပါတယ်။ snipe ဆိုတာကတော့ အဝေးပစ္စည်း ဒါမှ မဟုတ် မြန်မာ့စတားတြေ့ကို ပစ္စည်း။ အဲဒီတော့ ကိုယ့်ရဲ့ ပထမဆုံး ပျံ့ အဝေးပစ္စည်း ဒါမှ မဟုတ် မြန်မာ့စတားတြေ့ မြန်မာ့စတားတြေ့က ခေတ်ခွဲခေတ်ခွဲရိပ်၊ ဒါမှမဟုတ် ခေတ်ခွဲပစ္စည်းပျံ့တဲ့ ဒါမှမဟုတ် ခိုင်ခွဲကာ ရိပ်တဲ့ မြန်မာ့စတားတြေ့ ပျံ့လိုပါတယ်။ ဥပမာ Spirit of the forest.

Unprotectd: မြန်မာ့စတားတြေ့မှာ ခိုင်ခွဲကာ မရိပ်တော့ပါဘူး။ ခိုင်ခွဲကာခေတ်ခွဲ ပျံ့တင် အတြေ့က life splinter ကို မေ့ခွဲပါတယ်။

Weak Magic: မြန်မာ့စတားတြေ့ တိုက်ခွဲခွဲ ခိုင်ခွဲကာကို အရင်ပါတယ်။ သာမန္တားပျံ့ခွဲဆိုရင် မြန်မာ့စတားတြေ့ တိုက်ခွဲခွဲ ခိုင်ခွဲကာကို မထိပါဘူး။

အဲဒီအကြောင်း water splinter ကို မေးခွန်းမေးထားပါ။

Steemmonsters ကစားခွင့်ရယူရန်အတွက် အောက်ဖော်ပြပါ သုံးချစ်
ဝင်ပေးစေခွင့်ရယူပါ။

<https://steemmonsters.com?ref=mmunited>

Steemmonster မှာ Champion League ကို ရောက်ချစ်

မနေ့ကတော့ SM မှာ Champion III ကို ရောက်ခဲ့ပါပြီ။ ကို ဘိုဘိုကော်ဘို အားကစားတာနဲ့ နှစ်စားနေကတော့ လိုက်ပါ။ Champion II ကို ရောက်ဖို့အတွက် ဆက်လက်စားနေပါတယ်။ ဒါပေမဲ့ သူ့ဆီရောက်ဖို့က ဖလာ ငါးရာ လိုဦးမယ့်အတွက် သိပ်ခဲတော့မလွယ်ပါဘူး။ နောက်ချစ်အတွက် သုံးပဲဒီဂရီနဲ့ နှစ်ရက် streak bonus ကလဲ မရိပ်တော့ဘူးဆိုတော့ ဖလာရနဲ့ နှစ်ပတ်ကတော့ ဝင်ပေးစေခွင့်ရယူပါ။

Champion II ကို ရောက်ရန်အတွက် ၂၅ ဘုရား ပကတိ ရမှာပဲဖြစ်ပါတယ်။ ကနဦးဆုံး ဆိုရင်တော့ ၇၅ ကနဦးရမှာပဲဖြစ်ပါတယ်။ ရာသီကုန်ရန်အတွက် ဖလာ ၂၆၀၀ ကေန ချပုတ်မှာပဲဖြစ်ပါတယ်။ ချပုတ်အနားဆိုရင်တော့ Gold I ကေနပုတ်မှာပဲဖြစ်ပါတယ်။

အောက်ဖော်ပြပါအတိုင်း နေ့တိုင်းတိုက်ခတ်ရန် အဲဒီလောက်တော့ ရန်ရှိပါတယ်။ ဒါပေမဲ့ ကိုယ့် ဝင်ပေးစေခွင့်ရယူ မိန်းမားရန် ငွေလဲ ဆိုတာကို တိုင်းတာနေကတော့ တဲ့ သေတာပါ။

Steemmonster ဆော့နေတဲ့ သူတွေ အရအခိုင်ခံနွှာ အရင်းနှီးငွေပေးကမ်းမှုက အုမတတ်တော့ ဝင်ပေးစေခွင့်ရယူရန်အတွက် SP နည်းပေးလိုက်လဲ စိတ်ကပ်ရာ မလိုပါဘူး။ ကိုယ့် ဝင်ပေးစေခွင့်ရယူ 10% ကို SP အုမတတ် ချပုတ်ပေးမှာပဲဖြစ်ပါတယ်။ အဲဒီ ပမာဏက ဘယ်လောက်ဆိုတာတော့ မသိသေးပါဘူး။ ဘယ်ခင်နားထိုင် ပေးမလဲ ဆိုတာလဲ မသိသေးပါဘူး။ ဒါပေမဲ့ ကစားတဲ့ သူတွေအနားကတော့ အဆင်ပြေမယ့် ထင်ပါတယ်။

မိမိရဲ့ မိတ်ဆွေတွေနဲ့ အတူကစားမယ့် ဆိုရင် ပိုပေမယ့်
ကော့စ်ပါးတယ့် ကြိတ်တော့က ခံနိုင်တယ်။

Let's play steemmonsters.

<https://www.steemmonsters.com/?ref=mmunited>

Water Splinter

ကိုလေ့လာသုံးသပ်ချစ်ခြင်း

Water splinter က magic ကို အဓိကထားပါတယ်။ သူ့ရဲ့ summoner ခုဖွဲ့ Alric Strombringer က မြန်မားစတားတွေရဲ့ magic ကို ဝေပိုင်ထားတဲ့ပေးပါတယ်။ ဒီအကြောင်း magic ကော့စ်ခန်းစာနဲ့ သုံးရင် ပိုအားသာစေပါတယ်။

အားသာချက်များ

- နေရာစုံကို တိုက်ခိုက်နိုင်ပါတယ်။
magic ကို အဓိက အားပေးပါတယ်။
- သူ့မှာ စွမ်းရည် အတော်များများပါနေတာကို တွေ့ရမှာပါ။
- Medusa မှာ ရန္တီကို မှူးနီနီ စွမ်းရည် ပါနေပါတယ်။
- Water elemental မှာ ကိုယ့်ဘာသာ ကိုယ့်
အားပေးပေးပေးနိုင်ပါတယ်။

အားနည်းချက်များ

- Blast လှည့်စွမ်းရည် မရှိပါဘူး
- Void နီနီ စွမ်းရည် မပါပါဘူး။
ပုံနီနီ အကောင်ပါပါဘူး။
- အဆိပ် သေစေနိုင်စွမ်း စွမ်းရည် မပါပါဘူး။

သူ splinter သတ္တဝါညွှန်ပေးသုံးမယ့်ရင်တော့ Selenia Sky နဲ့ တဲသုံးလို
မကော့စ်ပါဘူး။ အခုနောက်ထွေးတော့ ရာမီရက အကော့စ်ကေန

centaur, shin-lo တို့နဲ့ တဲြသုံးထားတာေတြတယူ။ Spineback turtle, Shin-lo. pirate captain, crustacean king နဲ့ ဝေနာက္ဆုံးမှာ centaur ကိုထားထားတယူ။ ကြိန်ပုံေတာပေငှက ဝေပုဟခဲတဲ့ အားနညးဝ်းခဲကေတြပုဖစ္စဲ ပံင်နိဇ္ဇဲ အေကာငူယူ။ အေဝးပစေတြရယူ။ ထပေတြေပိငေတြးထညးပေးထားပါတယူ။ ရွငေတြးလိုရဲ၊ mana cost က ၁ ပဲ ရိဝတာလဲ ပါတာေပေါေလ။

Level ပုမငေတြးလာရငေတြးေတာ့ medusa က မပါမုဖစ္စါ။ Magic နဲ့ မူးတာနဲ့ဆိုေတာ့ ရန္တူ Tank ကို ဘာမ့မလုပို့ငေတြးေအာငေတြး လုပ္ပားနိငှါတယူ။ ေတြးကလဲ အေတာဝ်းတယူ။ ဒါေပမဲ ပုပိုငှက္ကသငေတြးမ့ Silvershield paladin ရိဝေနရငေတြးေတာ့ သိပ္ပလ်ယူဘူး။

ေနာကေတြးပုပီးေတာ့ Crustacean king ကိုလဲ မုဖစ္စေန ထညးေတြးရမ့ပါ။ သူပါမ့ပဲ ကိုယေတြး tank ကို ေတြးပုဖညးပေးနိငှါပါ။ Slow ကလဲ frost giant မ့ပဲ ပါတဲ့ အတြကေတြး သိပ္ပေတြးေတာ့ အဆငွေပုပလွပါဘူး။ Mana လစ့စိ နညးနညးပေးထားတဲ့ အခိ်နီးမ့ ပုပဲနာရိဝနိငှါတယူ။

Blast လုပို့ငွဲ စြမေတြးရညးပါတာရယူ။ ေတြးနညးေတြးတဲ့ အေကာငေတြးေတြး အမ်ားနုကီး ေတြးခဲယူ တာေတြးရယူ သူ့အတြကေတြး အားနညးဝ်းခဲကေတြးပုဖစ္စဲနိငှါတယူ။ အခိ်က ပုပိုငှက္ေတာ့ death splinter ပုဖစ္စဲမ့ပါ။

Haunted spirit ရဲ၊ ေတြးပုပနေတြးပုဖညးနိငွဲမေတြးနဲ့ magic ကို ၁ ေတြးနိငွဲ စြမေတြးရညး။ Screaming banshee ရဲ၊ magic နဲ့ blast လုပို့ငွဲ စြမေတြးရညး။ ဝေနာကေတြးပုပီးေတာ့ Zenitar Mortaus ရဲ၊ damage ကို ၁ ေတြးနိငွဲစြမေတြးရညး စတာေတြးက water splinter ကို အခကေတြးေတြးေစမ့ပါ။ ဝေနာကေတြး ပုပီးေတာ့ haunted spider ရဲ၊ အဆိပေတြး၊ twisted jester ရဲ၊ snipe နိငွဲ စြမေတြးရညး စတာေတြးကလဲ water splinter ကို အခကေတြးေတြးေစမ့ပုဖစ္စဲတယူ။

Fire Splinter ကိုေလ့လာ

သုံးသပ်ခြင်း

Fire Splinter ၏ အားသာချက်များ

ရန္တရဲ့ Tank ကို ခိုးနိမ့်ပေးခြင်း

နေရာစိုက် တိုက်ကြိုခြင်း

Melee ဝေပေးခြင်း၊ damage ပေးခြင်း၊ ထည့်ပေးခြင်း

Blasting စွမ်းရည်ပေးခြင်း

Fire Splinter ၏ အားနည်းချက်များ

Heal လုပ်ငန်းစဉ် အကာအရံ မပါရှိခြင်း

Fire Splinter မှာ Tank ဝေပေးခြင်းပါသည်။ ဝေပေးခြင်း စလုံးကလဲ ရန္တရဲ့ အနီးအဝေး တိုက်ကြိုခြင်း၊ ခုခံနိုင်စွမ်း ရှိသည့်ပုံစံမျိုးပါသည်။ အဓိက ဇာတ်ကောင်မှာ Pit Orge ဖြစ်ပြီး ဖြစ်ပေါ်ပေါက်ပျက်စီးခြင်း ရန္တရဲ့ Tank ကို မူးအေးအေးနိုးနိုး ချိတ်ဆွဲခြင်း သို့မဟုတ် ထိခိုက်မှု အခါမှာ damage တိုးလာပါသည်။ နောက် Level မှာ void စွမ်းရည်ပေးခြင်း ထည့်ပေးထားတဲ့ အကြောင်းမှာ magic ကိုလဲ ဝေပေးကာကွယ်ရမလိုအပ်ပါသည်။ ပြီးတော့ Fire beetle ကလဲ ရန္တရဲ့ အေးပစ္စည်း magic ဝေပေးခြင်းကို အလွယ်တကူ ဝေပေးမိခြင်း၊ ပစ္စည်းပြုတ်ကျခြင်း။ Kobold miner ကလဲ ရန္တရဲ့ နောက်သို့ အလွယ်တကူ ဝေပေးမိခြင်း၊ ပစ္စည်းပြုတ်ကျခြင်း။ Fire demon ရဲ့ Blast နှင့် စွမ်းရည်ပေးခြင်း ရန္တရဲ့ ဝေပေးခြင်းကို တစ်စုံတစ်ရာ ပိုမို ထိခိုက်စေပါသည်။

ပျောက်ရမယ့် ရင်ဆိုင်တော့ fire splinter က အတော် အားသာချက်များ ရှိနေပါသည်။ ကံနဲ့ splinter ဝေပေးခြင်း အနည်း ဝေပေးခြင်း နှိုင်းယှဉ်ကတော့ စည်းကမ်းများ ဝေပေးခြင်း အပူပေးခြင်းအလဲ ဖြစ်ပေါ်အခါမှာ အနိမ့်စားနိုင်ပါသည်။

သူ့ရဲ့ အဓိက ရည်ရွယ်ချက်ကတော့ ရန္တရဲ့ Tank ကို တားထားပေးခြင်းကတော့ ရန္တရဲ့ နေရာစိုက်ခြင်းကို ချိတ်ဆွဲခြင်းပါ။ Pit orge ပါလာတာနဲ့ ရန္တရဲ့ Tank က သုံးလိုမရပါဘူး။ Heal ပါတဲ့ အကာအရံ ဝေပေးခြင်းကတော့ သူတို့ရဲ့ heal ဝေပေးခြင်း အသုံးမဝခြင်းကတော့ပါ။ အဲဒီအကြောင်း ရှေးဦးစွာ အကာအရံ ဝေပေးခြင်းကို ပေးခြင်းမယူတော့ပါ။ ပြီးရင်တော့ နောက် အကာအရံ ဝေပေးခြင်းကို ပေးခြင်းမယူတော့ပါ။ damage မှားယွင်းခြင်း၊ ဝေပေးခြင်းမယူခြင်းပါ။

Elemental phoenix ဆိုရင် flying နဲ့ dodge နှင့် စွမ်းရည်ပေးခြင်းကတော့ magic reflect နှင့် စွမ်းရည်ပေးခြင်း ပါဝင်ပါသည်။ ပြီးတော့ magical damage ကို blast လုပ်ငန်းစဉ်ပါ။ သူနဲ့ fire demon နဲ့ ဝေပေးခြင်းလိုကတော့ ရှေးက ရန္တရဲ့ မြန်ခြင်းစား နှစ်ခြင်းကတော့ ဒုက္ခရောက်စေခြင်းကတော့ပါ။ သူ့ကို နိမ့်ပေးခြင်း အကာအရံ

သိပ္ပံရီပိုပါဘူး။ ဒါနေကာ ငါ့မိလိ
လူနာကို ကြိမ်းဆုံးပျစာ ငါ့နေတာပါ။

fire

splinter

က